


GUIA ACCESO PORTAL EDUCACION FINANCIERA



BANCO AGRARIO DE COLOMBIA

1. Ingrese haciendo clic en el siguiente enlace:

<https://aula-financiera.bancoagrario.gov.co/>

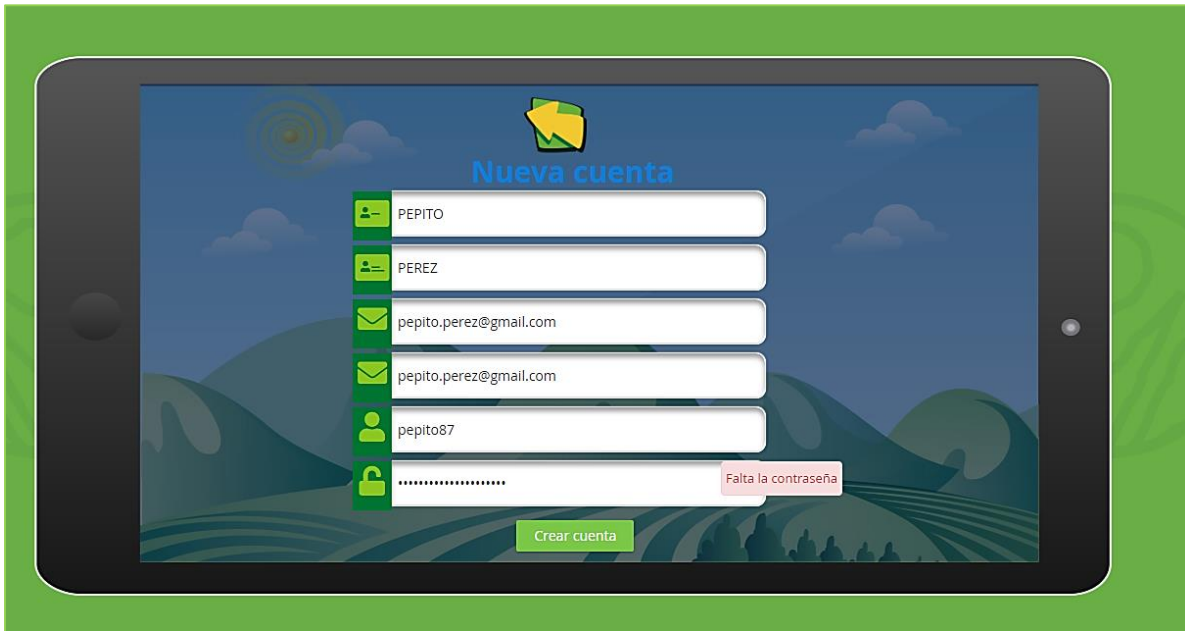
2. Encontrará un portal con opción de ingreso para Niños y Adultos:



3. Aparecerá una ventana donde debes dar clic en el botón azul "Regístrate"



4. Diligencie el formulario de registro, creando también su usuario y contraseña:



The image shows a tablet displaying a registration form titled "Nueva cuenta". The form has the following fields and content:

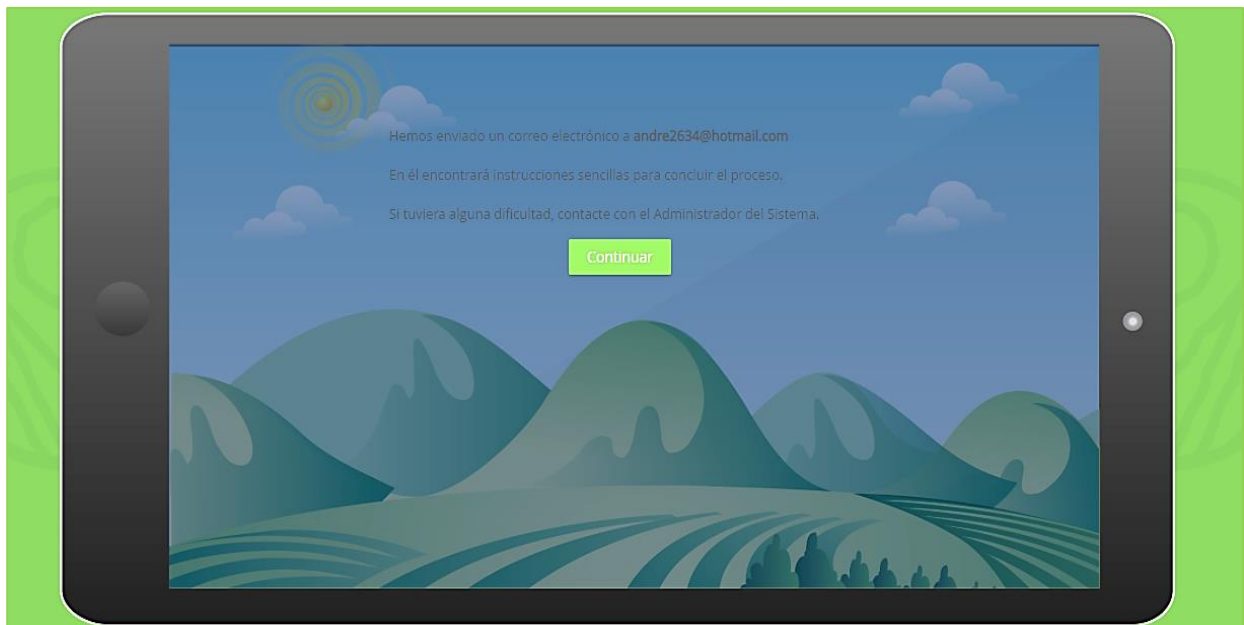
- First name: PEPITO
- Last name: PEREZ
- Email: pepito.perez@gmail.com
- Second email: pepito.perez@gmail.com
- Username: pepito87
- Password: [Redacted with dots]

A red error message "Falta la contraseña" is displayed next to the password field. A green "Crear cuenta" button is located at the bottom of the form. The background of the tablet screen shows a stylized landscape with hills and a sun.

La contraseña: Mínimo 8 caracteres, compuesto por: al menos 1 letra mayúscula, 1 número, un símbolo */j+.

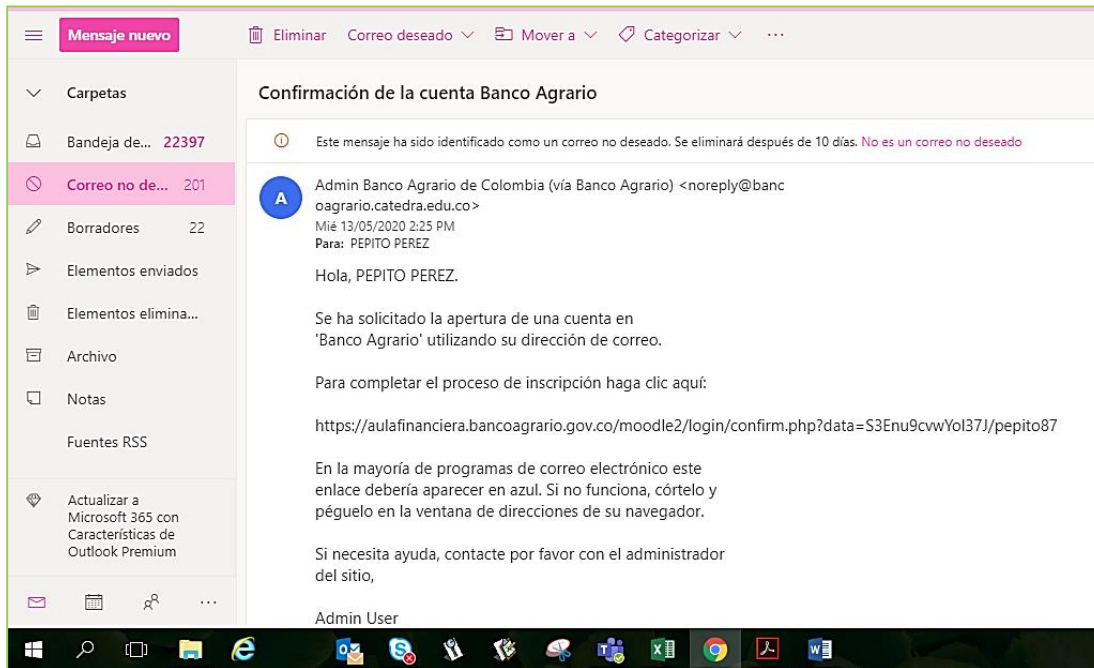
Ejemplo: Pepitoperez87*

5. Aparecerá una notificación de envío de un enlace a su correo para concluir con el proceso:



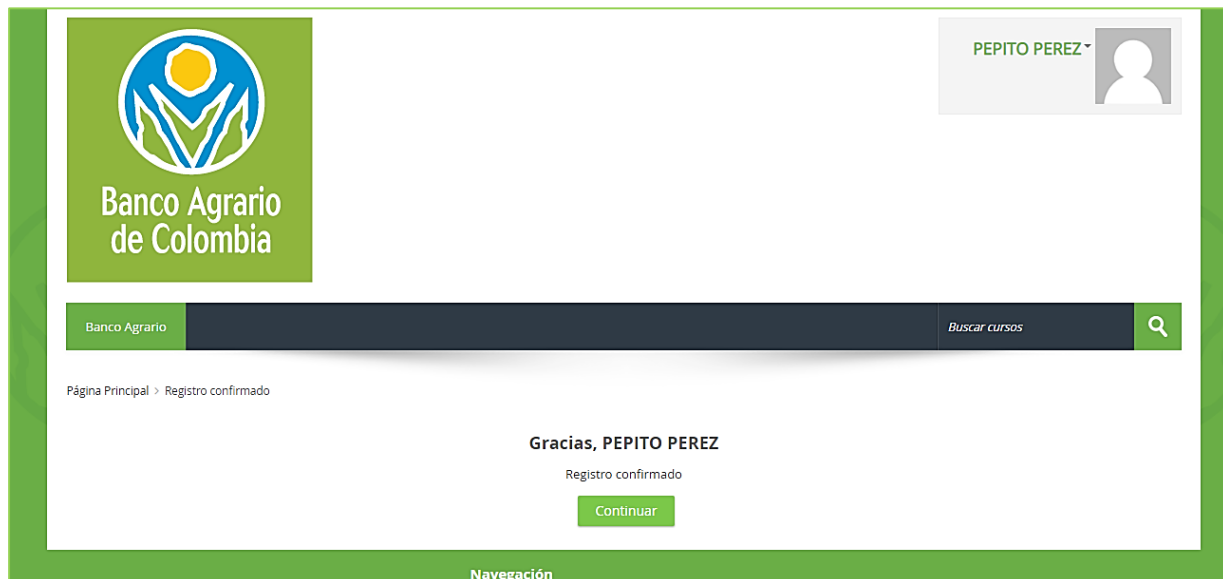
- Diríjase a su correo electrónico y busque en la bandeja de entrada, la notificación de confirmación de la cuenta:

Nota: si no lo encuentra en su bandeja principal, búsquelo en correo no deseado o spam

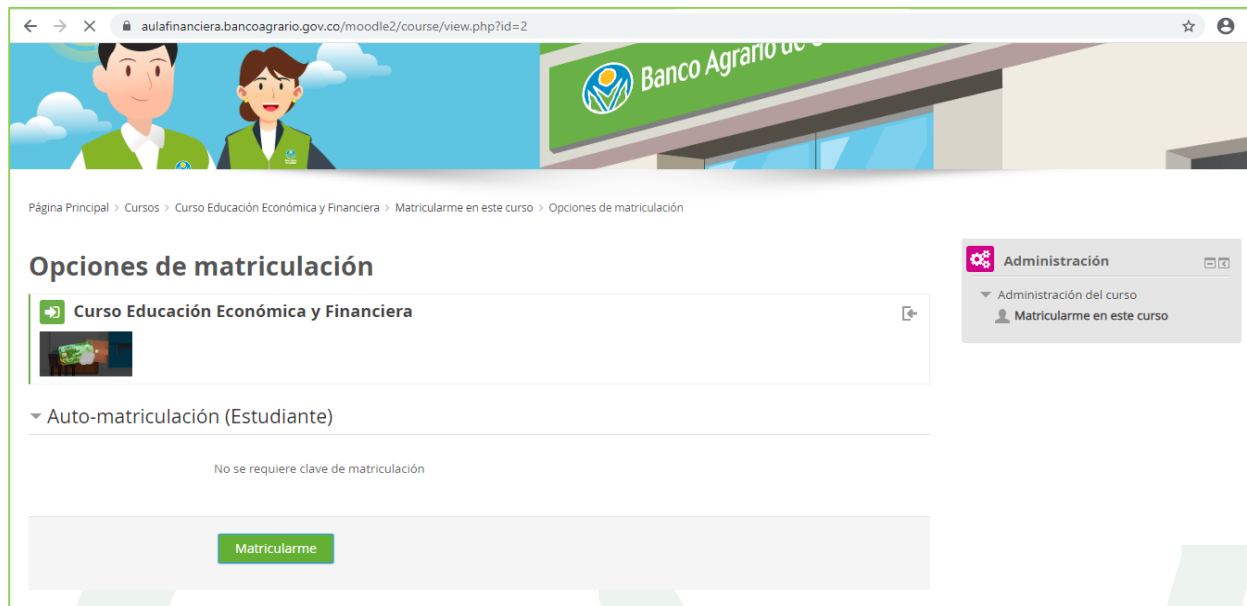


Dar clic en el enlace, o copiar y pegarlo en la barra de direcciones de su navegador.

- El enlace lo llevara al portal donde le confirmara del registro, dar clic en **“Continuar”**:



8. Dar clic en el botón “Curso educación económica y financiera” y luego en “Matricularme”.



9. Bien, ahora podrá acceder a los módulos del programa, dar clic en cada uno para acceder y poder certificarte.

